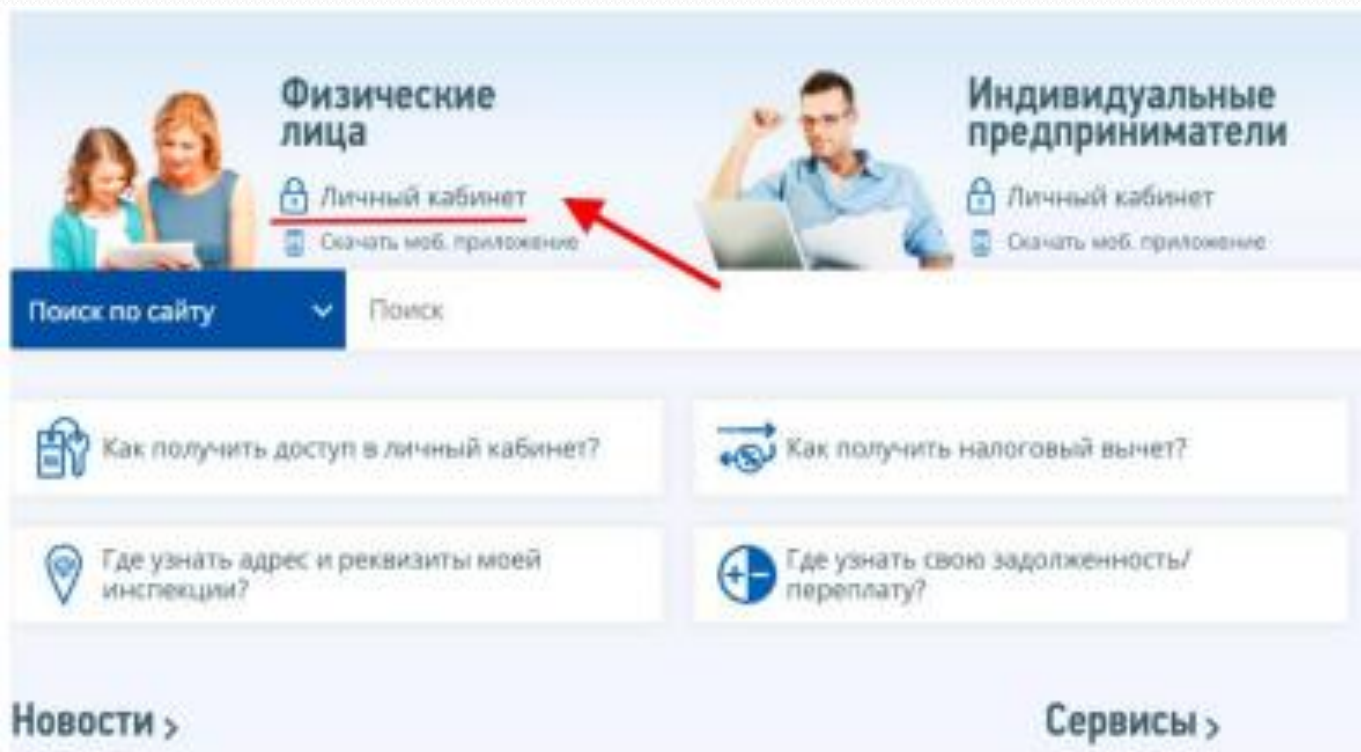




Заполнение декларации 3-НДФЛ в личном кабинете ФНС (налоговые вычеты)

Шаг 1. Зайти в личный кабинет на сайте ФНС (Свердловская область):

<https://www.nalog.gov.ru/rn66/>



Шаг 2. Войти по логину и паролю, полученными в ФНС, МФЦ или через портал Госуслуги

Вход в личный кабинет

Логин (или ИНН)
XXXXXXXXXXXX

Пароль

[Показать пароль](#)

ВОЙТИ

Войти с помощью ЭП
Войти через госуслуги (ЕСИА)

Запомнить меня [Забыли пароль?](#)

⌵ [Возможности сервиса](#)

⌵ [Как получить доступ к сервису](#)

Шаг 3. Нажать на вертикальные линии в правом верхнем углу

Личный Кабинет Налогоплательщика

← Сведения

Персональные данные Свидетельство ИНН Счета Льготы Участие в организациях Инспекции История действий

Список налоговых инспекций [+ Добавить налоговую инспекцию](#)

6617 - Межрайонная ИФНС России №14 по Свердловской области
Налоговый орган по месту жительства (месту пребывания – при отсутствии места жительства на территории Российской Федерации), связанный с Вашими объектами

Шаг 4. В выпадающем списке выбрать строку «Декларации»

Личный Кабинет Налогоплательщика

← **Сведения**

Персональные данные Свидетельство ИНН Счета Льготы Участие в организациях **Инспекции**

Список налоговых инспекций

6617 - Межрайонная ИФНС России №14 по Свердловской области
Налоговый орган по месту жительства (месту пребывания – при отсутствии места жительства на территории Российской Федерации), связаннь

- Главная
- Налоги
- Имущество
- Доходы и вычеты
- Декларации**
- Доходы
- Чеки
- Каталог обращений

Шаг 5. Нажать кнопку «+ Подать декларацию»



Личный
Кабинет
Налогоплательщика

Декларации

+ Подать декларацию



Пока нет информации

Здесь будут отображаться декларации, поданные Вами за 3 последних года (или за 4 послед

Шаг. 6. Выбрать строку «Получить вычет»



Личный
Кабинет
Налогоплательщика

Декларации

+ Подать декларацию

Заявить доход

Получить вычет

Подать декларацию 3-НДФЛ



Пока нет информации

Здесь будут отображаться декларации, поданные Вами за 3 последних года (или за

Шаг 7. Выбрать строку «Лечение и медикаменты»



Личный
Кабинет
Налогоплательщика

Декларации

+ Подать декларацию

Заявить доход

Получить вычет

Покупка недвижимости

Лечение или медикаменты

Оплата образования

Взносы на благотворительность

Инвестирование



ааться декларации, поданные Вами

Шаг 8. Нажать кнопку «Продолжить»



Личный
Кабинет
Налогоплательщика

ⓘ **Внимание!**

Для отправки обращения Вам необходимо получить ключ электронной подписи. Вы будете перенаправлены на страницу получения ЭП.



Продолжить

Шаг 9. На этом шаге будет предложен выбор варианта хранения электронной подписи (в случае ее отсутствия)

Выберите вариант хранения электронной подписи

- Ключ электронной подписи хранится в защищенной системе ФНС России (рекомендовано)**

ЭП можно использовать при работе на любых мобильных устройствах

на телефоне

Внимание! Для работы с новой версией Личного кабинета требуется новая электронная подпись (ЭП).

Данная ЭП действительна только в рамках взаимодействия с налоговыми органами через новую версию сервиса «Личный кабинет налогоплательщика для физических лиц»

Для работы необходим браузер.

Невозможен доступ к ключу электронной подписи посторонних лиц, включая работников ФНС России, невозможно копирование ключа электронной подписи

- Электронная подпись хранится на Вашей рабочей станции**

на стационарном компьютере

- Регистрация имеющейся квалифицированной подписи**

Шаг 10. Дождаться окончания генерации электронной подписи

Генерация электронной подписи...

Запрос на получение сертификата отправлен.
Процесс может занять от 30 минут до суток.

Вы можете продолжить работу в «Личном кабинете»
на эту страницу.

Шаг 11. После генерации электронного ключа повторно выполняем шаги 5 - 7

- Шаг 5. Нажать кнопку «Подать декларацию»
- Шаг 6. Выбрать строку «Получить вычет»
- Шаг 7. Выбрать строку «Лечение и медикаменты»

Шаг 12. Выбрать «Отчетный год», указать свой контактный телефон, нажать кнопку «Далее»

Данные для подачи заявления

Отчетный год *

2021



Вы уже подавали декларацию за выбранный период?



Это моя первая декларация



Я уже подавал(а) декларацию



Рекомендуем указать номер телефона, чтобы инспектор при необход

Телефон

+7(999)999-99-99

Шаг 13. Указать сумму на лечение

Укажите расходы на лечение и лекарства за год

Сумма расходов на лечение, за исключением дорогостоящего



43 450.00 ₺



Сумма расходов на лекарственные препараты




0.00 ₺

Сумма расходов на дорогостоящее лечение




0.00 ₺

Шаг 14. На следующей странице автоматически будет обозначена сумма, необходимо выбрать банк и указать счет

Доступно к возврату 5 648.00 ₽ 

Выбрать счет Добавить новый

[УРАЛЬСКИЙ БАНК ПАО СБЕРБАНК](#) [АО "АЛЬФА-БАНК"](#) [ФИЛИАЛ "ЦЕНТРАЛЬНЫЙ" ПАО "СОВКОМБАНК"](#) [Другой банк](#)

 [↑ Показать ещё](#)

Шаг 15. Прикрепить подтверждающие документы:

- справку об оплате медицинских услуг,
- копии чеков

Данные Сведения о доходах Вычеты Возврат переплаты **Документы** Подтверждение Отправка

i При указании расходов за членов своей семьи также представляются документы, подтверждающие родство, опеку или попечительство, заключение брака (например, свидетельство о рождении, свидетельство о браке)

Прикрепление подтверждающих документов Осталось 20.00 Мб из 20 Мб

Обратите внимание, документы, которые Вы уже отправляли в налоговую службу ранее, повторно отправлять не требуется. Прикрепите только те документы, которые ранее не отправлялись.

Справка об оплате медицинских услуг с кодом «1»


Выбрать файлы Перетащите сюда файлы для загрузки
Размер файла не должен превышать – 10 Мб.
Поддерживаемые форматы файлов – pdf, png, jpg, jpeg, tif, tiff.

Дополнительные документы

Выбрать файлы Перетащите сюда файлы для загрузки
Размер файла не должен превышать – 10 Мб.
Поддерживаемые форматы файлов – pdf, png, jpg, jpeg, tif, tiff.

Шаг 16. Проверить декларацию

Вычет по расходам на лечение




По итогам предварительного расчета определена сумма к возврату 5 648.00 ₽

i Ваша декларация сформирована и будет отправлена в налоговый орган по месту жительства 6617 - все изменения могут быть внесены только путём подачи уточнённой декларации.

[Просмотреть декларацию целиком](#)

Шаг 17. Проверить декларацию

Вычет по расходам на лечение



По итогам предварительного расчета определена сумма к возврату 5 648.00 ₽

i Ваша декларация сформирована и будет отправлена в налоговый орган по месту жительства 6617 - все изменения могут быть внесены только путём подачи уточнённой декларации.

[Просмотреть декларацию целиком](#)

Шаг 18. Подписать декларацию и нажать кнопку «Отправить»

[Просмотреть декларацию целиком](#)

Подписание

Введите пароль к сертификату ЭП* 

V